

Manuel d'utilisation proposit.be

1. S'enregistrer
2. Rechercher un club ou un négociant
3. Devenir fan d'un club ou d'un négociant
4. Ajouter une nouveauté ou un événement
5. Ajouter des traductions
6. Gérer mes fans (supprimer ou nommer comme administrateur)

1. S'enregistrer

Si vous possédez déjà un compte, vous pouvez toujours vous connecter via le menu de gauche ou en cliquant sur le lien en haut à droite (Enregistrement/Connexion).

Si vous ne disposez pas encore d'un compte, vous pouvez en créer un :

1 via « Enregistrez-vous »,

2 via le lien « Connexion » et CRÉER UN NOUVEAU COMPTE,

3 ou en cliquant sur le lien en haut à droite « Enregistrement/Connexion ».

Vous voyez apparaître un formulaire à compléter, dans lequel vous pouvez introduire toutes vos données.

The screenshot shows the website interface for the official Belgian philately community. At the top right, a box labeled '3' highlights the 'Enregistrement/Connexion' link. Below the navigation bar, a box labeled '1' highlights the 'Enregistrez-vous' button. In the lower-left section, a box labeled '2' highlights the 'CRÉER UN NOUVEAU COMPTE' link. The page content includes a 'Connexion' form with fields for 'Nom d'utilisateur' and 'Mot de passe', a 'Calendrier des événements' section with dates like 'di 04' and 'je 05', and a 'Nouveautés' section with recent news items. A vertical banner on the right side features the text 'TIMBRES-POSTE BELGE' and 'ABONNEZ-VOUS'.

1. S'enregistrer

Après avoir complété vos coordonnées, vous devez confirmer au bas de la page.

Un e-mail vous est envoyé à l'adresse électronique que vous avez renseignée. Cet e-mail contient un lien vous permettant de confirmer votre inscription. Cliquez sur ce lien pour activer votre compte.

Attention !


Ce mot de passe n'est que temporaire. Après avoir cliqué sur le lien de confirmation dans l'e-mail, vous devez vous connecter une première fois pour définir un mot de passe personnel.

Vous pouvez ensuite définir votre mot de passe personnel.

Exemple d'e-mail de confirmation

Newuser,
Merci de vous être inscrit(e) sur ProPost.
Vous pouvez désormais vous connecter sur <http://tmp.propost.be/nl/user> à l'aide de votre nom d'utilisateur et de votre mot de passe :
nom d'utilisateur : newuser
mot de passe : mxdqEtCHGa
Vous pouvez aussi vous connecter en cliquant sur le lien ci-dessous en le copiant dans votre navigateur :
<http://tmp.propost.be/fr/user/reset/32/1278495182/4d0a689c33f6e8304a25e9e9d77f1421>
Il s'agit de données de connexion uniques, qui ne peuvent donc être utilisées qu'une seule fois.
Après vous être connecté(e), vous serez redirigé(e) vers <http://tmp.propost.be/nl/user/32/edit> où vous pourrez modifier votre mot de passe.
L'équipe Pro-Post

Lien vers propost.be

Enregistrez-vous 

Êtes-vous philatliste?

Enregistrez-vous. Devenez membre de votre club ou gérez vous-même un club.

Nous sommes heureux de vous accueillir au sein de la communauté philatélique belge!

Ceci est un identifiant de connexion temporaire pour **propost user** qui expirera le **8 juillet, 2010 - 13:07**.

Cliquez sur ce bouton pour vous connecter au site et changer votre mot de passe.

Cet identifiant ne peut être utilisé qu'une fois.

[Se connecter](#)

Configuration de votre mot de passe personnel

Une adresse e-mail valide. Tous les messages de ce système seront envoyés à cette adresse. Cette adresse ne sera pas rendue publique, et ne sera utilisée que si vous désirez obtenir un nouveau mot de passe ou recevoir personnellement certaines nouvelles ou avertissements.

Mot de passe :

Confirmer le mot de passe :

Pour modifier le mot de passe actuel, entrez un nouveau mot de passe dans chacune des deux zones de texte.

1. S'enregistrer

Vous êtes à présent enregistré(e).

Si vous le souhaitez, vous pouvez éditer votre profil au moyen du lien situé dans le menu de gauche.

La communauté officielle de la philatélie belge



Taille de caractère: - o +

Home Pro-Post Clubs Négociants La Poste Philatélie Downloads

Editez votre profil

Bienvenue, Nouvel utilisateur

Fan de:

Pas encore fan d'un groupe

ÉDITEZ VOTRE PROFIL

Vous pouvez déconnecter ici

Concernant Pro-Post

Nous sommes heureux de **vous accueillir** au sein de la communauté philatélique belge!

Enregistrez-vous. Devenez membre de votre club ou gérez vous-même un club.

Antwerpfile

Herman van Rompuy

1^{er} PRÉSIDENT OF THE EUROPEAN UNION

02 & 03 oktober 2010

1 2 3

Calendrier des événements

di 04 Bourse Philatélique...
3e Bourse Phil...
PZC "De Zeven Torentjes..."

je 05 Antverpia 2010 : un...
Antverpia 2010 a été...
Pro-Post

Nouveautés

Vigfila à Antverpia
VIGFILA

Session de dédicace avec Kris Maes, créateur de l'émission "L'UE..."
De Post / La Poste

TIMBRES-POSTE BELGE

ABONNEZ-VOUS MAINTENANT

2. Rechercher un club ou un négociant

Vous pouvez facilement trouver un club ou un négociant grâce aux fonctions de recherche.

Les fonctions de recherche se trouvent dans le menu principal en haut de la page. Vous pouvez rechercher aussi bien un club qu'un négociant à partir du nom ou du lieu (1), ou par province (2).



3. Devenez fan d'un club ou d'un négociant

Dès votre enregistrement en tant que membre de la communauté (voir 1. S'enregistrer), vous pouvez devenir fan d'un club ou d'un négociant.

Si vous souhaitez devenir fan d'un négociant ou d'un club, vous devez vous rendre sur la page de ce club ou de ce négociant (voir 2 Fonction de recherche pour plus d'informations).

Chaque club ou négociant possède sa propre page de Fans (à côté de Info, Nouveautés et Événements).

Vous pouvez devenir fan en cliquant simplement sur le bouton (1), puis en confirmant une deuxième fois (2).

Désormais, vous pourrez surfer directement vers la page de votre club ou négociant en vous connectant dans le menu de gauche (3). Vous pourrez ainsi suivre facilement leurs nouveautés et événements.

Vous verrez aussi quels sont leurs autres fans, ainsi que leur adresse e-mail.



Editez votre profil
Bienvenue, Nouvel utilisateur
Fan de:
Pas encore fan d'un groupe
ÉDITEZ VOTRE PROFIL
Vous pouvez déconnecter ici

Club Philatélique Brainois
www.clubphilateliquebrainois.be
Braine-l'Alleud - Brabant walon
Personne de contact Mr. Duhamel Robert

Info Nouveautés Événements **Fans** **1**

Fans Devenez fan de ce groupe



Editez votre profil
Bienvenue, Nouvel utilisateur
Fan de:
Pas encore fan d'un groupe
ÉDITEZ VOTRE PROFIL
Vous pouvez déconnecter ici

Club Philatélique Brainois
www.clubphilateliquebrainois.be
Braine-l'Alleud - Brabant walon
Personne de contact Mr. Duhamel Robert

Info Nouveautés Événements Fans

Êtes-vous certain(e) de vouloir devenir fan du groupe **Club Philatélique Brainois**?

Concernant Pro-Post **Join** **2**
Annuler



Editez votre profil
Bienvenue, Nouvel utilisateur
Fan de:
Pas encore fan d'un groupe
ÉDITEZ VOTRE PROFIL
Vous pouvez déconnecter ici

Club Philatélique Brainois
www.clubphilateliquebrainois.be
Braine-l'Alleud - Brabant walon
Personne de contact Mr. Duhamel Robert

Info Nouveautés Événements **Fans**

Club Philatélique Braino... **3**
Fans Quittez ce groupe

4. Ajouter un événement ou une nouveauté (étape 1)

En tant qu'administrateur d'un site de club ou de négociant, vous pouvez créer et modifier du contenu. Outre les fans, vous disposez de 3 blocs de contenu que vous pouvez éditer comme vous le souhaitez : **Info / Nouveautés / Événements**. En tant qu'administrateur, vous pouvez effectuer ces opérations sur les pages mêmes.

Si vous êtes connecté(e), vous pouvez « ajouter » et/ou « modifier » votre contenu sur le site-même en cliquant sur le texte rouge (ex. modifier, ajoutez un événement, etc.)



Editez votre profil

Bienvenue, [propost user](#)

Fan de:

Pas encore fan d'un groupe

ÉDITEZ VOTRE PROFIL

ADMINISTRER

CRÉER UN CONTENU

DOWNLOAD

PHILATELIE

PAGE CLUB

PAGE NÉGOCIANTS

ADMINISTREZ LE HOMEPAGE

ÉVÉNEMENTS

NOUVEAUTÉS

SOUS LES PROJECTEURS

RAPPORTS D'ABUS

[Vous pouvez déconnecter ici](#)

Club Philatélique Brainois [modifier](#)

www.clubphilateliquebrainois.be

Braine-l'Alleud - Brabant walon

Personne de contact [Mr. Duhamel Robert](#)

Info Nouveautés **Événements** Fans

Événements [Ajoutez un événement](#)

► **Phila JETTE** [modifier](#) | [Signalez un abus](#)

7 août 2010 - 09:00 - 17:00

Le samedi, 7 août 2010 au Pavillon du Poelbosch, Avenue du Laerbeek, 110, 1090 Bruxelles.

Grande brocante philatélique !

Ouvert de 9 à 17 h.

Accès gratuit.

4. Ajouter un événement ou une nouveauté (étape 2)

Pour ajouter des nouveautés ou des événements, suivez le même principe.

Un événement nécessite

- un titre,
- un texte de message,
- une image éventuelle,
- une date de début et une date de fin (toutes deux obligatoires)
- ainsi que le « niveau ».

Les événements internationaux, nationaux et régionaux outrepassent les intérêts du club et sont donc automatiquement publiés sur la page d'accueil de propost.be.

Les événements liés au club n'apparaissent que sur le site du club en question, mais vous pouvez toujours introduire une demande de publication de votre événement sur la page d'accueil en cochant l'option « demande ».

Titre : *
32e bourse internationale de Philatélie

Langue : Indépendant de la langue

Texte :

24 mai 2010 Ouvert de 9 à 17h. Accès gratuit. Rue des Français (près de la gare), 7600 Péruwelz

Image : Parcourir...

Datum

From date : *

To date :

MO	TU	WE	TH	FR	SA	SU
Monday			1	2	3	4
5	6	7	8	9	10	11
12	13	14	15	16	17	18
19	20	21	22	23	24	25
26	27	28	29	30	31	

false

Niveau : *

international

national

régionale

lié avec un club

Kies of uw event Internationaal, natio

aanvraag voor op de voorpagina

Aanvraag voor op de homepage

5. Ajouter des traductions

Si vous le souhaitez, vous pouvez facilement créer votre site de club ou de négociant aussi bien en français qu'en néerlandais. En d'autres termes, vous pouvez spécifier un choix de langue partout.

Si vous optez pour **indépendant de la langue**, votre contenu sera toujours affiché à la fois sur la version française et sur la version néerlandaise de propost.be, quelle que soit la langue.

Si vous sélectionnez l'option FR, votre contenu ne sera pas publié sur la version NL du site. Mais vous pouvez facilement ajouter une traduction. Pour ce faire, il vous faut d'abord spécifier une langue.

Une fois le choix de langue effectué, une **fonction « traduire »** s'ajoute en haut de la page.

Cette fonction « traduire » mène à une page dans laquelle vous pouvez ajouter une traduction.

Taal	Titel	Status	Handelingen
FR	niet beschikbaar	Niet vertaald	vertaling toevoegen
NL (bron)	Postzegelclub "De 7 torentjes" – Brugge	Gepubliceerd	bewerken

Vertalen

Titel: *
Postzegelclub "De 7 torentjes" – Brugge

Berichttekst:
Als traditionele postzegelclub met een jarenlange traditie wensen wij met onze website tegemoet te komen aan één van de noden van deze tijd: informatie verstrekken. Wij wensen: • onze leden via dit kanaal extra tussentijdse informatie te bezorgen • de communicatie binnen de club te versterken. • onze diensten bekend te maken over onze gemeentegrenzen • ons ledenbestand uit te breiden • een nuttige informatie-bron te zijn voor alle postzegelverzamelaars Wij hopen dat de informatie op deze website voor u nuttig mag zijn en hopen via ons contactformulier en blog zowel positieve als negatieve reacties te mogen ontvangen om deze website tot een professioneel medium te mogen uitbouwen. Bij ons kan je alles leren over postzegels verzamelen - filatelie - verzamelen - kopen - verkopen - aanbieden - zoeken.

Path:

Taal: NL

Publiek:
Mijn groepen
ABELSHAUSEN Charles
Administrateur FRCPB
Administrateur FRCPB
B.B.K.P.H. / C.P.B.N.T.P.
Club Philatélique Brainois
De Koninklijke Landsbond voor Belgische Postzegelkringen (K.L.B.P.)
De Post / La Poste
Pro Post
PZC "De Zeven Torentjes"

Toon de berichten van deze groepen.

URL-pad instellingen

afbeelding: Choose File no file selected Uploaden
Maximum bestandsgrootte: 8 MB
Toegestane extensies: png gif jpeg

Opslaan Voorbeeldweergave Verwijderen

6. Gérez vos fans

L'administrateur d'un site de club ou de négociant peut supprimer des fans ou les nommer administrateurs du site du club ou du négociant. Ces opérations peuvent être effectuées dans la page Fans même, si l'administrateur est connecté.

Editez votre profil

Bienvenue, propost user

Fan de:

Pas encore fan d'un groupe

ÉDITEZ VOTRE PROFIL

ADMINISTRER

CRÉER UN CONTENU

DOWNLOAD

PHILATELIE

PAGE CLUB

PAGE NÉGOCIANTS

ADMINISTREZ LE HOMEPAGE


ÉVÉNEMENTS

NOUVEAUTÉS

SOUS LES PROJECTEURS

RAPPORTS D'ABUS

Vous pouvez déconnecter ici




Club Philatélique Brainois modifier

www.clubphilateliquebrainois.be

Braine-l'Alleud - Brabant walon

Personne de contact **Mr. Duhamel Robert**

Info Nouveautés Événements **Fans**

 **Fans** Devenez fan de ce groupe

Johan Verkest
johan.verkest@post.be
Créer admin | Supprimer fan

Utilisateur Propost
vertaling.traduction@post.be
Créer admin | Supprimer fan

Concernant Pro-Post